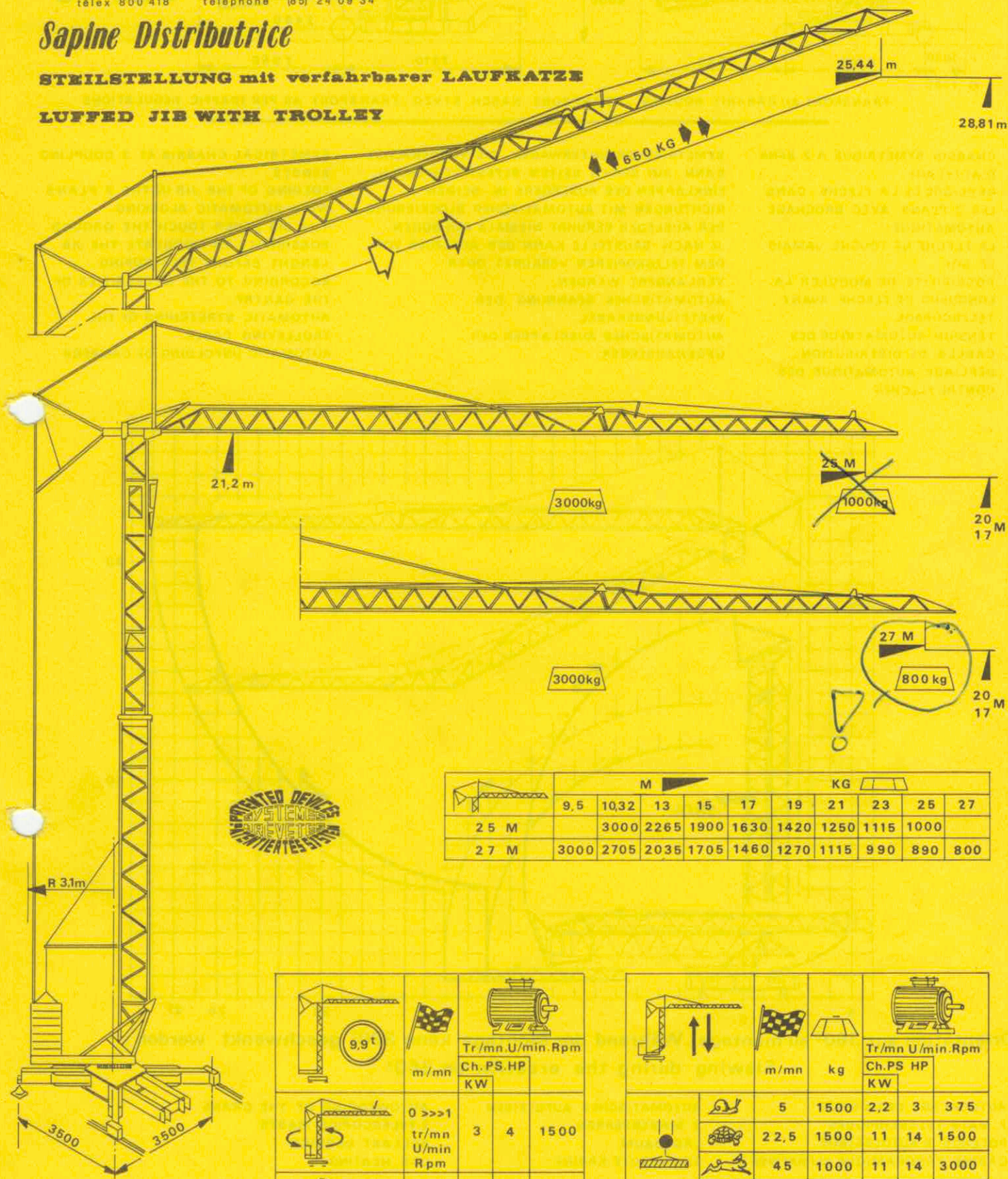


Sapine Distributrice

STEILSTELLUNG mit verfahrbarer LAUFKATZE

LUFFED JIB WITH TROLLEY



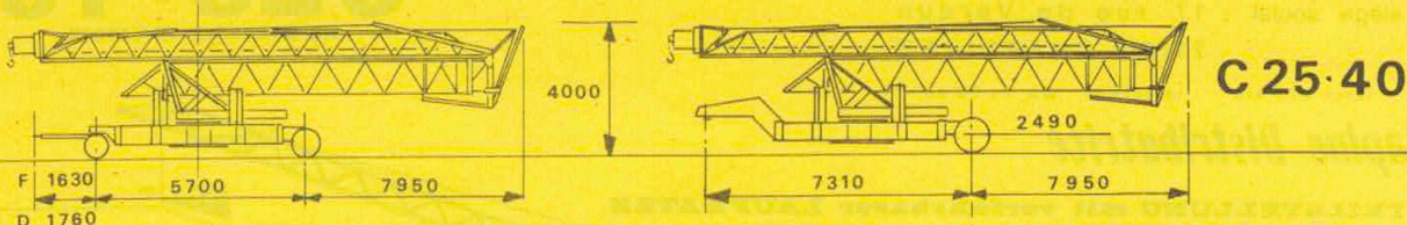
	M					KG				
	9,5	10,32	13	15	17	19	21	23	25	27
25 M		3000	2265	1900	1630	1420	1250	1115	1000	
27 M	3000	2705	2035	1705	1460	1270	1115	990	890	800

380 V 50 Hz 25 kVA

220 90 001 10 12 79

Diagram	m/mn	Tr/mn U/min Rpm		
		Ch. PS	HP	KW
	9,9t			
	0 >>> 1 tr/mn U/min Rpm	3	4	1500
	35	2,2	3	1500
	30	1	1,4	1500
	2	x	x	1500

Diagram	m/mn	kg	Tr/mn U/min Rpm		
			Ch. PS	HP	KW
	5	1500	2,2	3	375
	22,5	1500	11	14	1500
	45	1000	11	14	3000
	5	1500	2,2	3	375
	2,5	3000	2,2	3	375
	11,25	3000	11	14	1500
	22,5	2000	11	14	3000
	2,5	3000	2,2	3	375



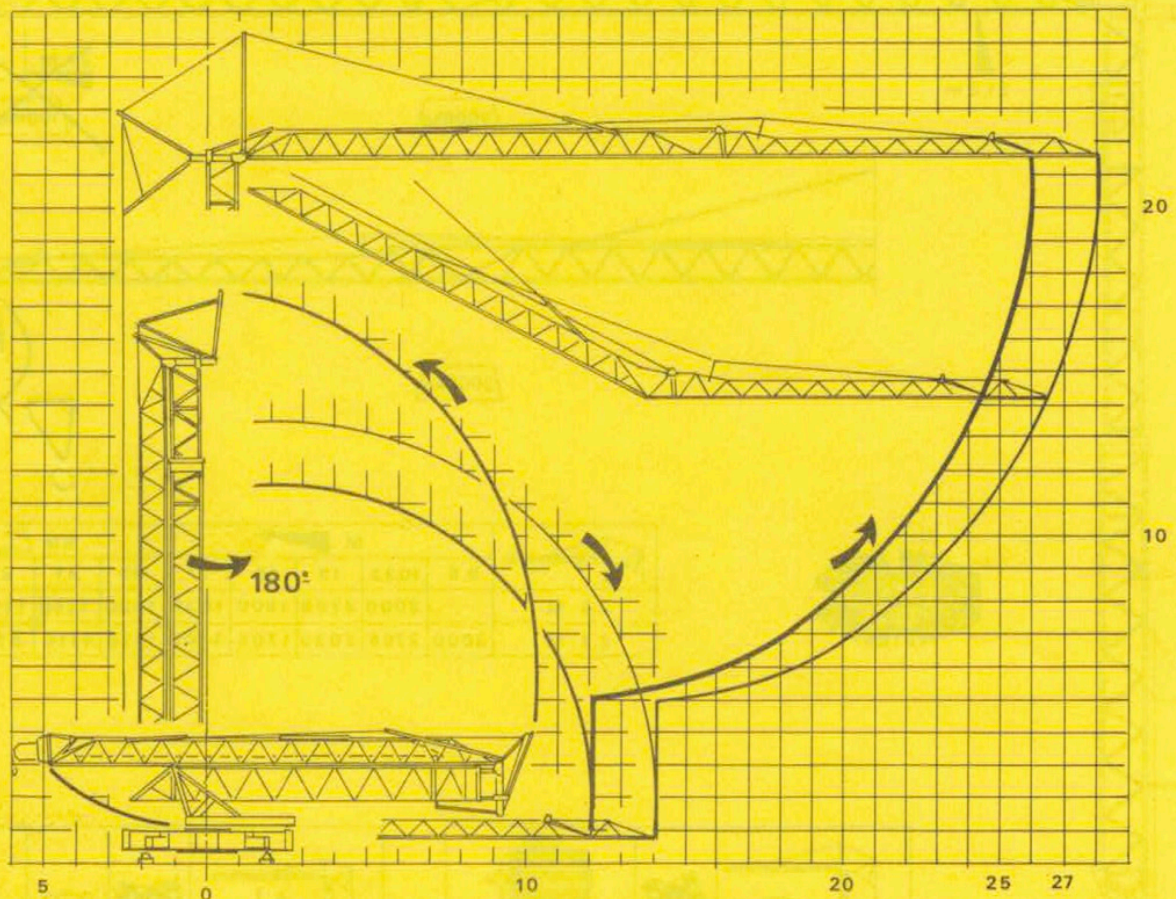
C 25-40

TRANSPORT AU GABARIT ROUTIER - TRANSPORT NASCH STVZO - TRANSPORT AS PER TRAFFIC REGULATIONS

CHASSIS SYMETRIQUE A 2 SENS D'ATTELAGE.
 REPLIAGE DE LA FLECHE DANS LES 2 PLANS AVEC BROCHAGE AUTOMATIQUE.
 LA FLECHE NE TOUCHE JAMAIS LE SOL.
 POSSIBILITE DE MODULER LA LONGUEUR DE FLECHE AVANT TELESCOPAGE.
 TENSION AUTOMATIQUE DES CABLES DE DISTRIBUTION.
 DEPLIAGE AUTOMATIQUE DES CONTRE-FLECHES.

SYMETRISCHER UNTERWAGEN. DIE VORDERACHSE KANN AUF BEIDEN SEITEN BEFESTIGT WERDEN.
 EINKLAPPEN DES AUSLEGRS IN BEIDEN RICHTUNGEN MIT AUTOMATISCHER BLOCKIERUNG.
 DER AUSLEGER BERÜHRT NIEMALS DEN BODEN.
 JE NACH BAUSTELLE KANN DER AUSLEGER VOR DEM TELESKOPIEREN VERKÜRZT ODER VERLÄNGERT WERDEN.
 AUTOMATISCHES SPANNUNG DER VERTEILUNGSKABEL.
 AUTOMATISCHES AUSKLAPPEN DER GEGENAUSLEGER.

SYMETRICAL CHASSIS AT 2 COUPLING SENSES.
 FOLDING OF THE JIB IN THE 2 PLANS WITH AUTOMATIC BLOCKING.
 THE JIB NEVER TOUCH THE GROUND.
 POSSIBILITY TO MODULATE THE JIB LENGTH BEFORE TELESCOPING.
 ACCORDING TO THE NECESSITIES OF THE GANTRY.
 AUTOMATIC STRETCHING OF THE TROLLEYING CABLE.
 AUTOMATIC UNFOLDING OF CAMBERS.



Orientation sur 360° au montage - Während der Montage kann 360° geschwenkt werden -
 Slewing during the erection on 360° -

AUTOCALAGE DE LA GRUE
 2 MATS TELESCOPIQUES
 POTENCE D'AUTOLESTAGE
 CABINE PANORAMIQUE CLIMATISEE

AUTOMATISCHES AUFGLEISEN
 2 MASTSPERREN
 LADEBAUM
 EINGEBaute KABINE

AUTOWEDGING OF THE CRANE
 2 TELESCOPICS MASTS
 BALLAST DERRICK
 CAB HEATING

CADILLON

SISGE SOCIAL - 17, RUE DE VERDUN 71120 CHAROLLES, FRANCE - TEL.(85)24.09.34 - TELEX: 800.418

BAUKRANE STEINBERGER

Service-Vermietung
 Vertrags-Händler
 Kreuzhof 1 • 85304 Ilmmünster
 Tel.08441/3479 • Fax 08441/76578
 www.steinberger-baukrane.de