

BAUKRANE STEINBERGER

 **BPR-Cadillon** Service-Vermietung
Vertrags-Händler

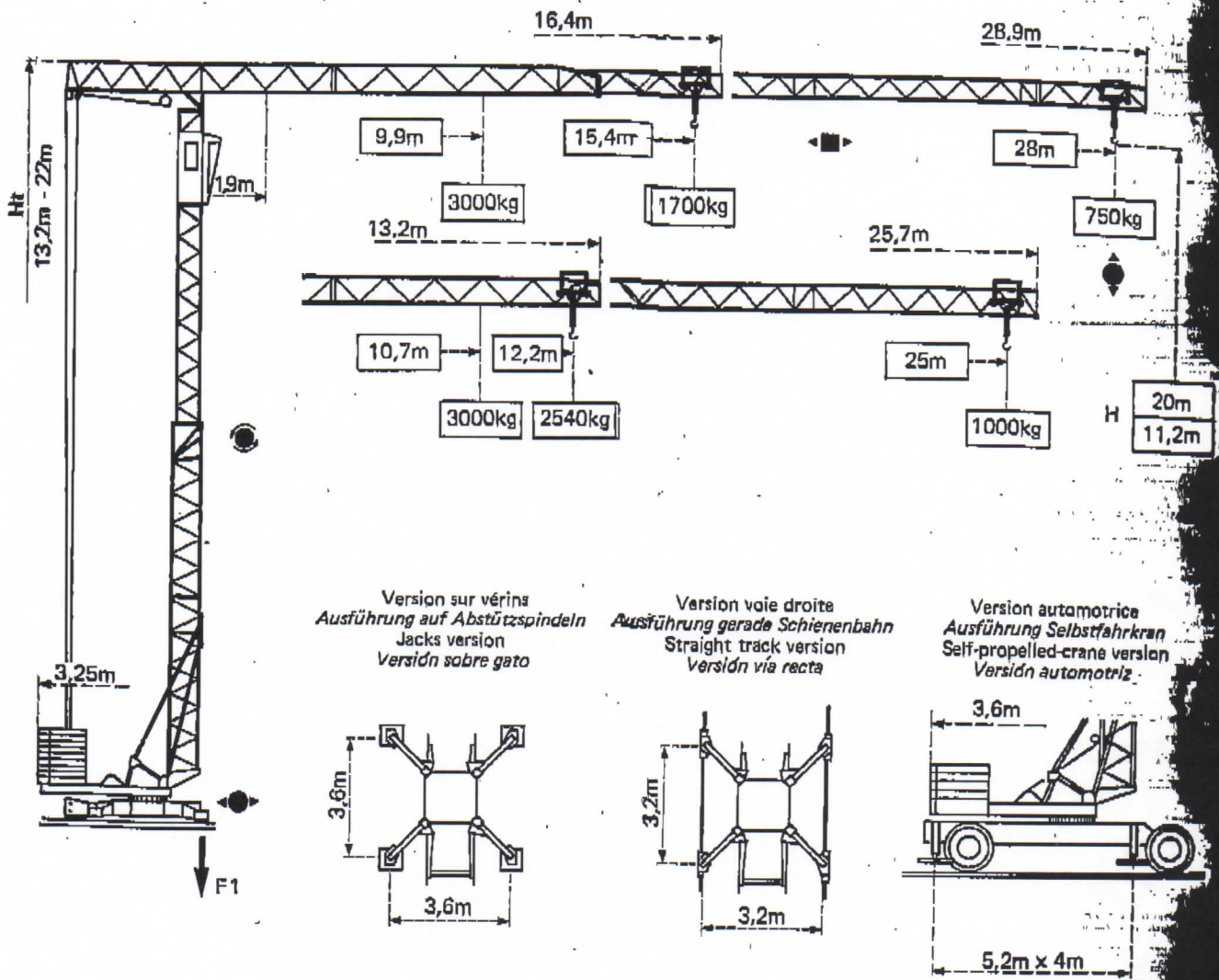
Kreuzhof 1 • 85304 Ilmmünster
Tel.08441/3479 • Fax 08441/76578
www.steinberger-baukrane.de

TOPMATIC 325B


POTAIN 

POTAIN TOPMATIC 325B

Cotes Abmessungen Dimensionen Dimensiones




F1 = Réactions *Eckdrücke* Reactions *Reacciones*

F1	● 142kN	■ 89kN
F1	● 164kN	■ 92,5kN
	11t	


Version sur vérins *Ausführung auf Abstützspindeln* Jacks version *Versión sobre gato*

Version voie droite *Ausführung gerade Schienenbahn* Straight track version *Versión vía recta*


● En service
■ Hors service

 A vide sans lest ni train de transport, avec flèche et hauteur maximum.


● In Betrieb
■ Ausser Betrieb

 Ohne Last, Ballast und Transportachse, mit Maximalausleger und Maximalhöhe.

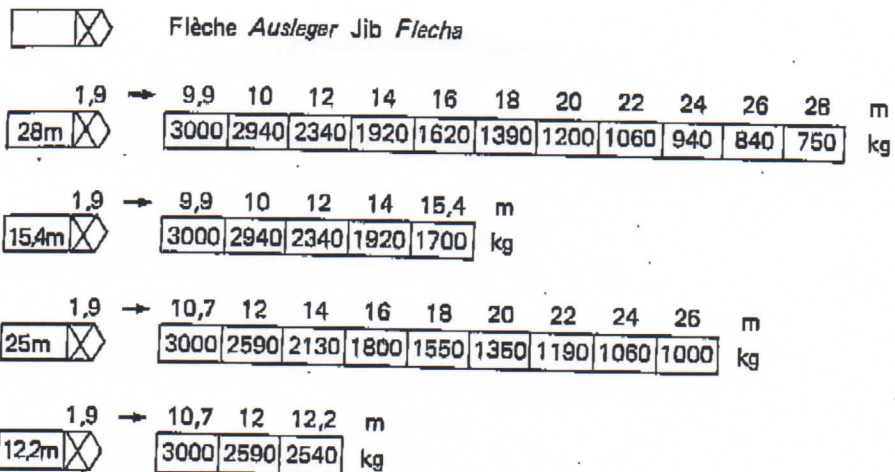
● In service
■ Out of service

 Without load, ballast or transport axles, with maximum jib and maximum height.

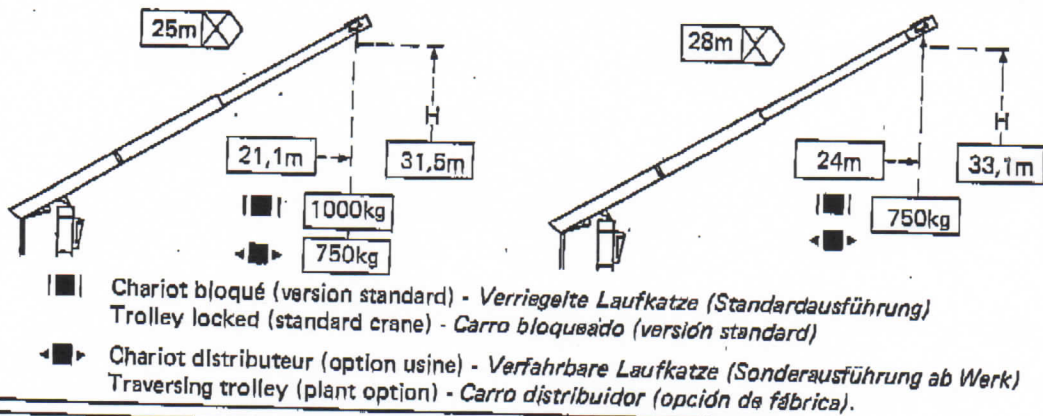
● En servicio
■ Fuera de servicio

 Sin carga, sin lastre, ni tren de transporte, flecha y altura máximas.

Courbes de charges Lastkurven Load diagram Curvas de cargas



Flèche relevée Ausleger in Steilstellung Luffing jib Flecha izada



Montage Montage Erection Montaje

